























Liste des fournitures scolaires ◇ Rentrée en CE1

Chers parents,

votre enfant va faire sa rentrée en CE1. Afin de préparer au mieux celle-ci, voici la liste du matériel à prévoir:








<p><u>Une première trousse,</u> avec à l'intérieur :</p>  <ul style="list-style-type: none">• 1 crayon à papier • 1 surligneur fluo • 1 gomme blanche simple • 1 bâton de colle • 1 feutre vélléda • 1 taille-crayon avec réservoir • 1 stylos à bille bleu, 1 rouge, 1 noir, 1 vert • 1 règle de 20 cm en plastique rigide • une équerre • un compas • 1 paire de ciseaux 	<p><u>Un sac congélation</u> <u>avec zip</u> ou une pochette ou grande trousse, type trousse de toilette au nom de votre enfant pour ranger la réserve de classe (le matériel en trop), avec à l'intérieur :</p>  <ul style="list-style-type: none">• 3 crayons à papier • 1 gomme blanche simple • 8 bâtons de colle • 8 feutres vélléda • 1 stylos à bille bleu, 1 rouge, 1 noir, 1 vert • 1 surligneur fluo 	<p><u>Une deuxième trousse,</u> avec à l'intérieur :</p>  <ul style="list-style-type: none">• Des crayons de couleurs • Des feutres 
--	---	---

La réserve personnelle permet à l'élève de travailler dans de bonnes conditions en classe. Ce qui n'aura pas été utilisé sera rendu en fin d'année.

Pas de crayons à paillettes, à odeur ou autre gadget, ils sont source de dispute, de bavardages et de déconcentration ! Merci



Un **cartable** (assez grand pour y mettre un grand cahier) avec à l'intérieur :

1 ardoise blanche Velleda et son effaceur		1 gourde qui restera à l'école la semaine et sera à laver le vendredi	
2 boites de mouchoirs		1 blouse ou un vieux t- shirt manches longues (pour les arts visuels)	
1 pochette (chemise) en plastique à élastique 3 rabats format A4		Un sac congélation avec zip ou une petite pochette ou trousse, type trousse de toilette pour ranger des étiquettes	
Un dictionnaire Larousse juniors ou Robert junior (ou autre mais « DEBUTANT »)		Un casque ou des écouteurs (prise jack)	
Du papier (qui restera à la maison) pour couvrir les fichiers de travail			

► Merci de **marquer tout le matériel** au nom de votre enfant. ◀

Je vous souhaite de bons préparatifs pour l'entrée en CE1 de votre enfant.

Bonnes vacances ! ☀

Marlène THEBAUD